



ТЕРРИТОРИАЛЬНЫЙ ОРГАН
ФЕДЕРАЛЬНОЙ СЛУЖБЫ
ГОСУДАРСТВЕННОЙ СТАТИСТИКИ
ПО ПЕРМСКОМУ КРАЮ

ИНДЕКСЫ ПОТРЕБИТЕЛЬСКИХ ЦЕН

июль 2024 года

СОДЕРЖАНИЕ

Индексы потребительских цен	3
Индексы потребительских цен на отдельные продовольственные товары	8
Индексы потребительских цен на отдельные группы непродовольственных товаров	11
Индексы потребительских цен на отдельные виды услуг	14

1

Индексы потребительских цен

ИНДЕКСЫ ПОТРЕБИТЕЛЬСКИХ ЦЕН

в % к предыдущему месяцу

ПЕРМЬСТАТ

июль 2024 г. к июню 2024 г.

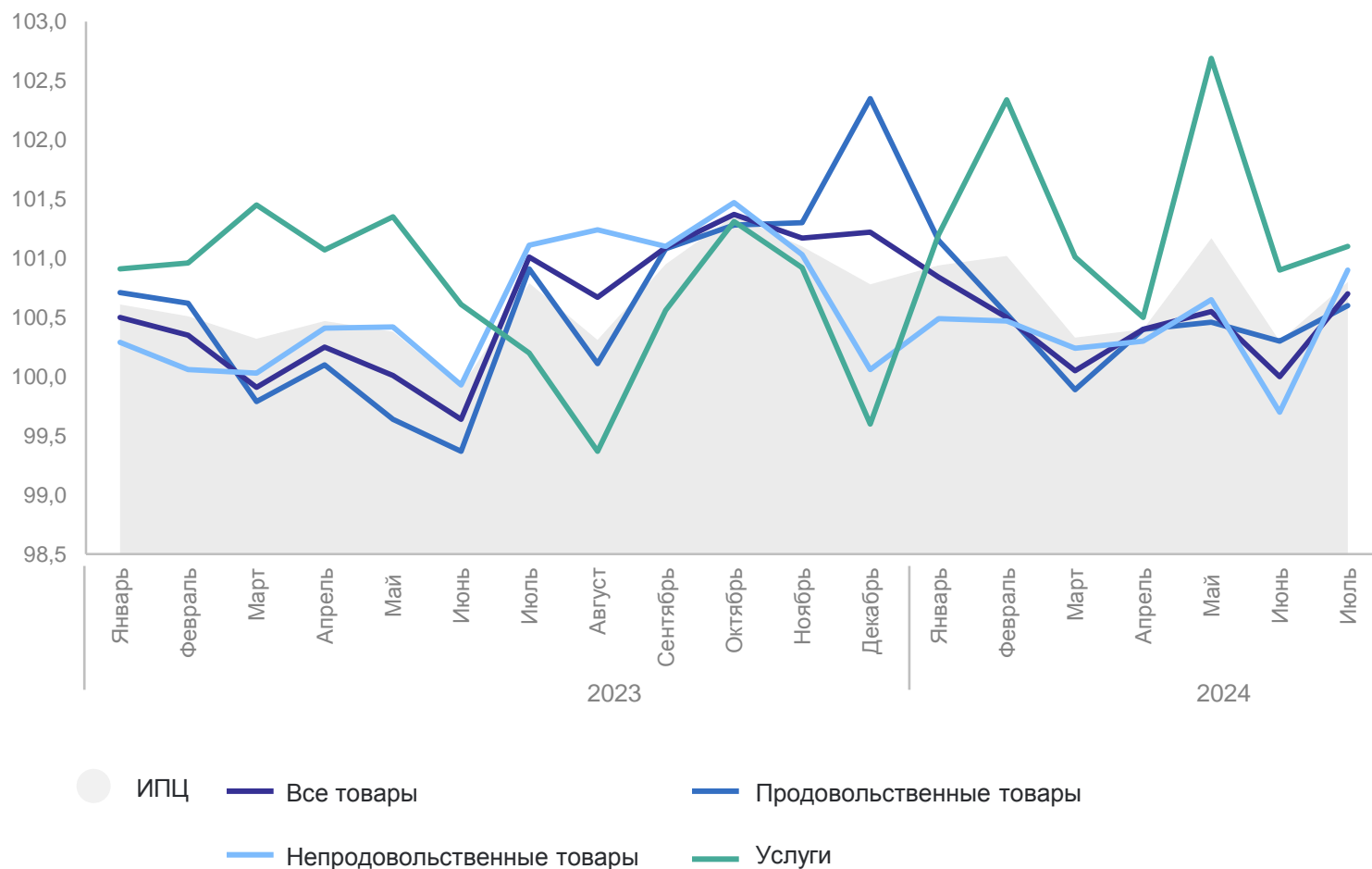
ИПЦ **100,8**

Все товары **100,7**

Продовольственные товары **100,6**

Непродовольственные товары **100,9**

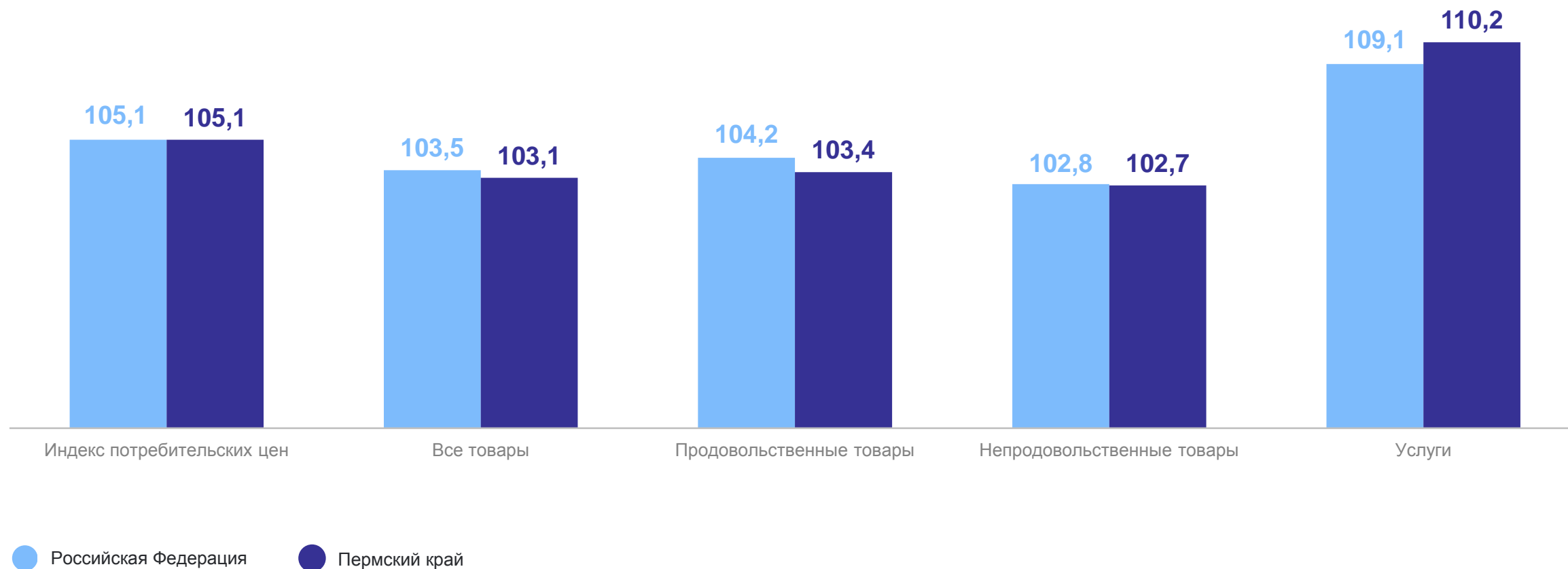
Услуги **101,1**



ИНДЕКСЫ ПОТРЕБИТЕЛЬСКИХ ЦЕН

июль 2024 г. в % к декабрю 2023 г.

ПЕРМЬСТАТ

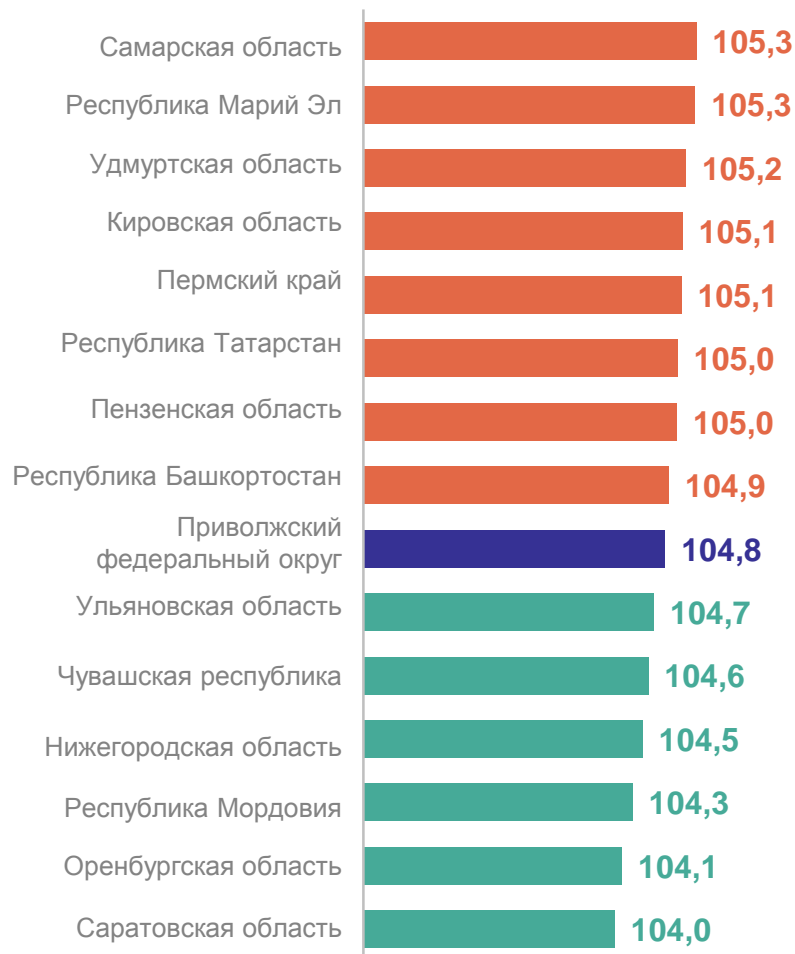


ИНДЕКСЫ ПОТРЕБИТЕЛЬСКИХ ЦЕН

июль 2024 г. в % к декабрю 2023 г.

ПЕРМЬСТАТ

Регионы Приволжского федерального округа



8 регионов значение показателя больше, чем по ПФО

6 регионов значение показателя меньше, чем по ПФО


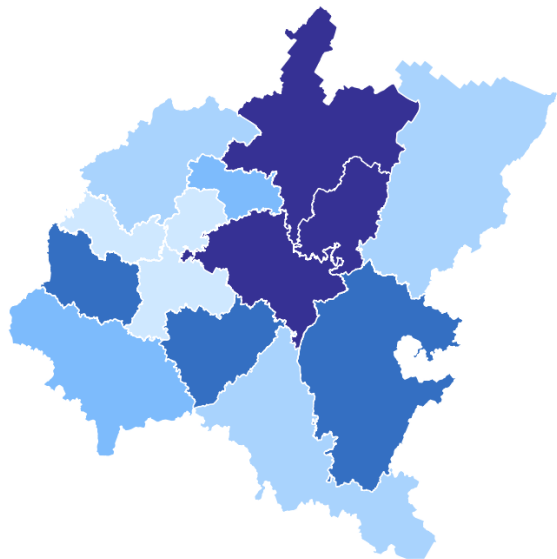


ИЗМЕНЕНИЕ ПОТРЕБИТЕЛЬСКИХ ЦЕН ПО ГРУППАМ ТОВАРОВ ПО РЕГИОНАМ ПРИВОЛЖСКОГО ФЕДЕРАЛЬНОГО ОКРУГА


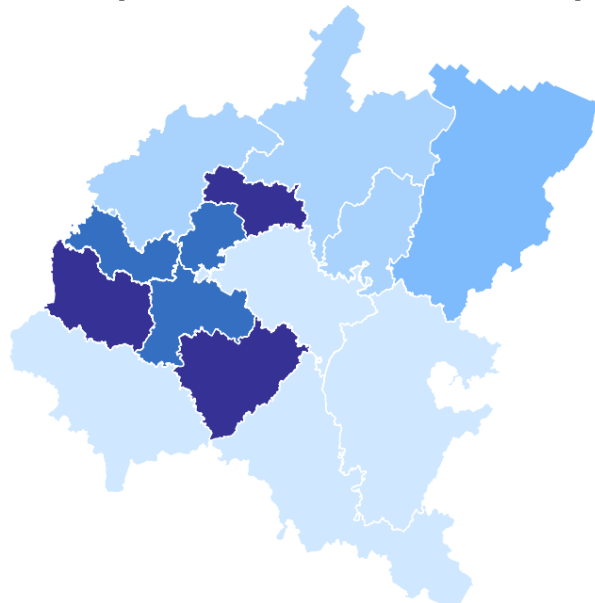
ПЕРМЬСТАТ

июль 2024 г. в % к декабрю 2023 г.


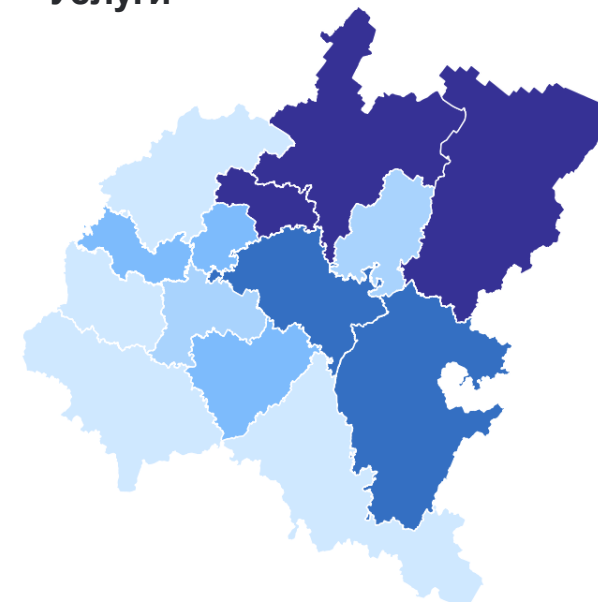
Продовольственные товары



Непродовольственные товары



Услуги



2

Индексы потребительских цен на отдельные продовольственные товары

ИЗМЕНЕНИЕ ПОТРЕБИТЕЛЬСКИХ ЦЕН НА ОТДЕЛЬНЫЕ ПРОДОВОЛЬСТВЕННЫЕ ТОВАРЫ

июль 2024 г. в % к июню 2024 г.

ПЕРМЬСТАТ

Картофель **20,7 ↑**

Капуста белокочанная **19,4 ↑**

Лук репчатый **7,9 ↑**

Какао **7,4 ↑**

Сыры твердые,
полутвердые и мягкие **4,2 ↑**

Баранина **4,2 ↑**

Свекла **9,3 ↓**

Апельсины **8,7 ↓**

Колбаса сырокопченая **6,6 ↓**

Огурцы свежие **5,6 ↓**

Бананы **5,4 ↓**

Яйца куриные **4,3 ↓**

● Повышение ● Понижение

СРЕДНИЕ ПОТРЕБИТЕЛЬСКИЕ ЦЕНЫ НА САХАР И МОЛОКО ПО РЕГИОНАМ ПРИВОЛЖСКОГО ФЕДЕРАЛЬНОГО ОКРУГА

ПЕРМЬСТАТ

июль, рублей

Сахар-песок за 1 кг

Молоко питьевое цельное пастеризованное 2,5-3,2 % жир. за 1 л



— 2023
— 2024

3

**Индексы потребительских цен
на отдельные группы
непродовольственных товаров**

ИНДЕКСЫ ЦЕН НА ОТДЕЛЬНЫЕ ГРУППЫ НЕПРОДОВОЛЬСТВЕННЫХ ТОВАРОВ

ПЕРМЬСТАТ

%

июль 2024 г. к июню 2024 г.

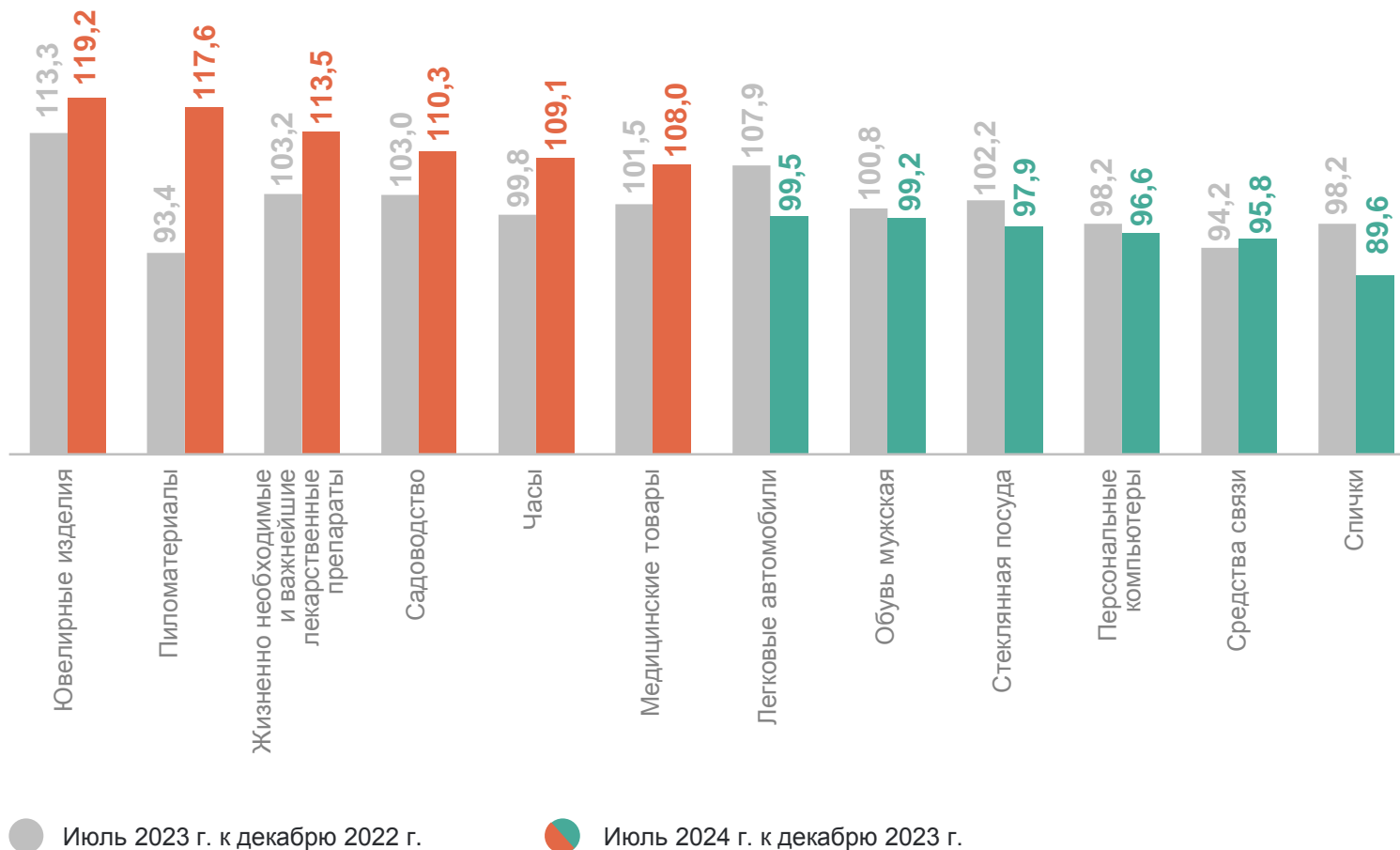
100,9 Непродовольственные товары

109,4 Стиральные машины бытовые

107,0 Пиломатериалы

98,2 Часы

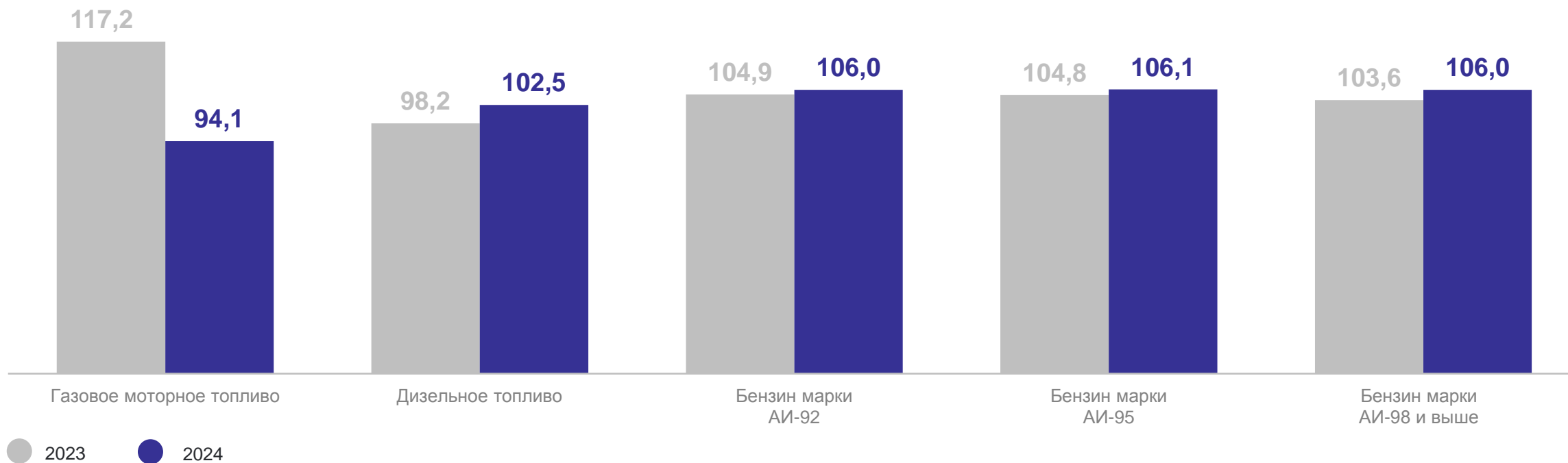
98,0 Ювелирные изделия



ИНДЕКСЫ ПОТРЕБИТЕЛЬСКИХ ЦЕН НА МОТОРНОЕ ТОПЛИВО

июль в % к декабрю предыдущего года

ПЕРМЬСТАТ



4

Индексы потребительских цен на отдельные виды услуг

ИЗМЕНЕНИЕ ПОТРЕБИТЕЛЬСКИХ ЦЕН НА ОТДЕЛЬНЫЕ ВИДЫ УСЛУГ

июль 2024 г., %

ПЕРМЬСТАТ

	к предыдущему месяцу	к декабрю предыдущего года
Жилищные и коммунальные услуги (включая аренду квартир)	106,2	107,5
Медицинские	100,5	107,6
Пассажирского транспорта	94,9	121,0
Организаций культуры	100,0	105,3
Санаторно-оздоровительные	105,7	125,4
Дошкольного воспитания	100,0	102,8
Образования	100,2	103,6
Бытовые	101,2	108,8
Зарубежного туризма	93,7	138,2
Физкультуры и спорта	101,2	103,7
Страхования	100,0	97,6

ИНДЕКСЫ ПОТРЕБИТЕЛЬСКИХ ЦЕН НА ОТДЕЛЬНЫЕ ЖИЛИЩНЫЕ И КОММУНАЛЬНЫЕ УСЛУГИ

ПЕРМЬСТАТ

июль 2024 г. в % к июню 2024 г.

106,2

Жилищные и коммунальные
услуги (включая аренду квартир)

100,6

Жилищные услуги

110,8

Коммунальные услуги

